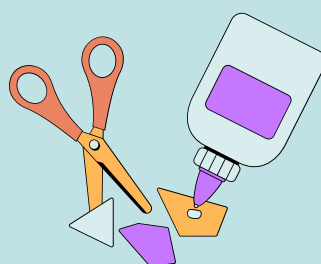


# Tuinkers zaaien

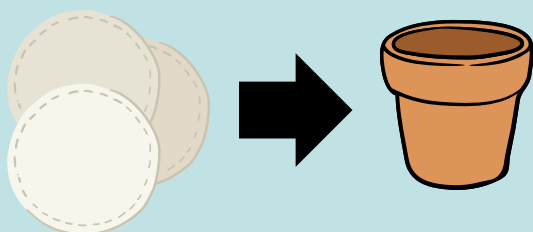
**Stap 1:**  
Kies een potje om je  
tuinkers in te zaaien.



**Stap 2:**  
Versier de potjes!  
Tekenen of plak gezichtjes!



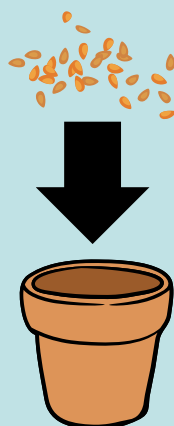
**Stap 3:**  
Leg een prop watten  
in het potje!



**Stap 4:**  
Sprenkel water  
over de watten.



**Stap 5:**  
Leg de zaadjes  
in het potje.



**Stap 6:**  
Zet het potje bij het raam  
en geef elke dag een  
beetje water.

